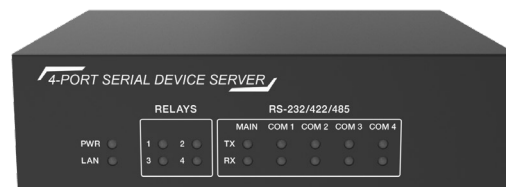
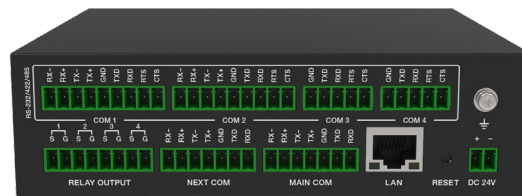


# CONTROLE

CONTROLE

## Extension Port Série - EPSR4


- › Le port série principal ne prend en charge que la norme RS-232
- › Le port série étendu 1 et le port série étendu 2 prennent en charge RS-232, le flux matériel RS-232+, RS-422 full duplex et RS-485 half duplex
- › Prise en charge de 4 ports de relais basse tension, contacts normalement ouverts ; chaque groupe est indépendant et isolé, charge maximale de 1A 24V DC/AC
- › Serveur Web intégré, qui peut configurer les paramètres de l'appareil directement par le biais du navigateur de divers ordinateurs, tablettes et appareils mobiles



RS232  
RS232

### SCHÉMA

Poids (g)	673
Dimensions WxDxH (mm)	147 x 130 x 42
Consommation	Entrée : AC100 - 240V 50/60Hz Sortie : DC 24V/1A 2W



[Tesca-groupe.com](http://Tesca-groupe.com)