

## Proyector 640.30 Superficie WW Wide Flood Negro

REF. 64030038-483



### INFORMACIÓN BÁSICA

#### DESCRIPCIÓN

Proyector de superficie de la gama 640.30 de Simon de color negro. Ofrece óptica Flood y temperatura de color cálido. Se caracteriza por una potencia lumínica de 2500 lm/30W y una extraordinaria vida útil de 30.000 horas, siempre y cuando se le dé un uso responsable. Tiene un peso de 0,9 kg y funciona mediante control On-Off. Este proyector pertenece a la gama de proyectores Led de superficie y suspendidos (a través de un accesorio específico) y es apto para iluminación general o puntual, en función del tamaño y potencia lumínica. En cuanto a sus aplicaciones, se recomienda para el sector retail y también para edificios culturales, tales como museos y exposiciones. La gama 640.30 de proyectores es una de las más recientes de Simon y representa toda una apuesta por la innovación en todo tipo de entornos profesionales. El rendimiento lumínico de los proyectores y la excelente calidad de los mismos son dos de las principales características de la colección.

#### APLICACIÓN

Iluminación general

#### CLASE ETIM

EC001744

## INFORMACIÓN TÉCNICA

### FRECUENCIA

50 - 60 Hz

### CRI

80.00

### LÚMENES (LM)

2500 lm

### CLASIFICACIÓN IP

IP20

### DRIVER INCLUIDO

Sí

### LÚMENES/W

2500 lm/30W

### RANGO DE TEMPERATURA DE FUNCIONAMIENTO (°C)

35 °C máxima

### CLASE ELÉCTRICA

Tipo 1

### ÓPTICAS

Wide Flood

### ALIMENTACIÓN (V~)

120/240 V~

### L70 (°C)

100.000 h a 25° C

### CLASIFICACIÓN FOTOBIOLOGICA

Categoría exento

### TEMPERATURA DE COLOR (K)

3000 K

### L90 (°C)

30.000 h a 25°C

### POTENCIA (W)

30 W

### CONTROL

On/Off

### TIPO DE COLOR

WW

### VIDA ÚTIL

50.000 h

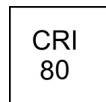
### EFICIENCIA LUMINOSA (LM/W)

84 lm/W

### PROTECTION ICONS



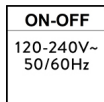
### CHROMATICS CRI ICONS



### MAINTENANCE ICONS



### POWER ICONS



### COLOUR LIGHT ICONS



### OPTICS ICONS



## INSTALACIÓN Y MANTENIMIENTO

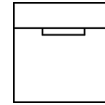
### ALTERNATIVAS DE INSTALACIÓN

Suspendido

### TIPO DE INSTALACIÓN

Superficie

### INSTALLATIONS ICONS



## NORMATIVA

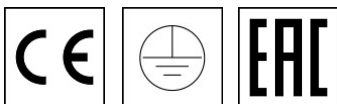
### GARANTÍA

5 años 50.000 h

### REGULACIONES

Dir. 2014/35/UE LVD | Dir. 2014/30/UE EMC | Dir. 2011/65/UE RoHS + post. mod. | Dir. 2009/125/EC ErP (Reg. UE 2019/2015) | Dir. 2009/125/EC ErP (Reg. UE 2019/2020) | EN IEC 55015:2019 | EN IEC 55015:2019 A11:2020 | EN 60598-2-1:1989 | EN 60598-2-2:2012 | EN IEC 61000-3-2:2019 | EN IEC 61000-3-2:2019 A1:2021 | EN 61000-3-3:2013 | EN 61000-3-3:2013 A1:2019 | EN 61000-3-3:2013 A2:2021 | EN 61547:2009 | EN 62493:2015 | EN 62717:2017 | EN 62717:2017 A2:2019 | EN IEC 63000:2018

### REGULATIONS ICONS



## INFORMACIÓN LOGÍSTICA

CÓDIGO EAN UNITARIO

8421053140970

UNIDAD DE PESO EMBALAJE  
UNITARIO

KGM

VOLUMEN EMBALAJE

6200000.00

ALTURA EMBALAJE UNITARIO

0.00

EAN EMBALAJE

8421053140970

UNIDAD DE VOLUMEN  
EMBALAJE

MMQ

ANCHO EMBALAJE UNITARIO

0.00

UDS. CONTENIDAS EMBALAJE

1

PESO BRUTO EMBALAJE

0.00

LONGITUD EMBALAJE UNITARIO

0.00

ALTURA EMBALAJE

155.00

PESO NETO EMBALAJE

1.59

VOLUMEN EMBALAJE UNITARIO

0.00

ANCHO EMBALAJE

160.00

UNIDAD DE PESO EMBALAJE

KGM

PESO BRUTO EMBALAJE  
UNITARIO

1.75

LONGITUD EMBALAJE

250.00

PESO NETO DEL PRODUCTO

1.59

UNIDAD DE MEDIDA EMBALAJE

MMT