

simon

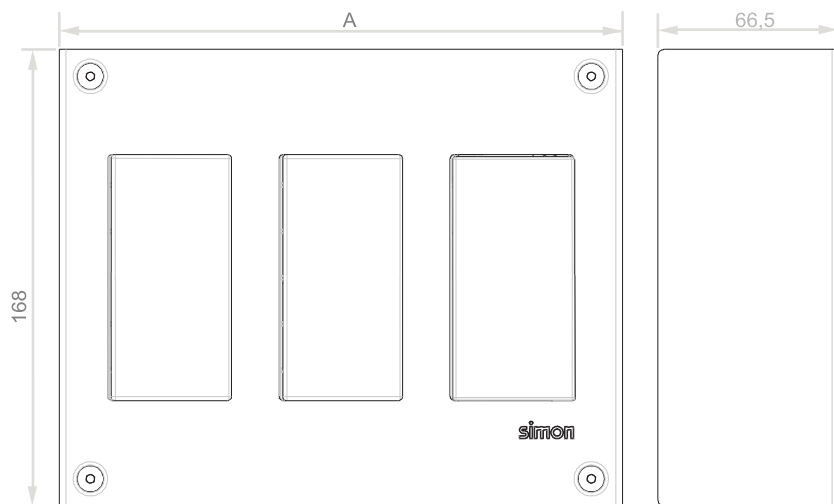
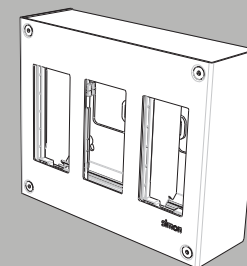
CAJAS DE SUPERFICIE METÁLICAS

CAIXAS DE SUPERFICIE METÁLICAS

BOÎTES DE SURFACE MÉTALLIQUE

METAL SURFACE MOUNTING BOXES

طیاحال جراح ةین دعم تاحول



	A
3mod	207,5
4mod	270,5
6mod	396,5

mm

INFORMACIÓN TÉCNICA / INFORMAÇÃO TÉCNICA / INFORMATION TECHNIQUE

/ TECHNICAL INFORMATION / ةینقتل تامول عمل

Para asegurar el cumplimiento del REBT y la norma UNE-EN 60.670-1:2006 se deben instalar los productos según las presentes instrucciones. SIMON no es responsable si no se realiza bajo sus condiciones.

Para assegurar o cumprimento do REBT e a norma UNE-EN 60.670-1:2006 é necessario instalar o produto de acordo com as presentes instruções. A SIMON nao assume qualquer responsabilidades se as suas condições nao forem observadas.

Pour garantir le respect de la REBT et la norme UNE-EN 60.670-1:2006, on doit installer le produit conformément aux présentes instructions. SIMON se dégage de toute responsabilité si ces conditions ne sont pas respectées.

To ensure compliance with the low voltage electro-technical regulations and the UNE-EN 60.670-1:2006 standard, this product must be installed in accordance with the instructions provided. SIMON accepts no responsibility if these conditions are not met.

تاجت عمل بي لفرت بجي UNE-EN 60.670-1:2006 راي عمو ضيف خنملا دهجلا تاذ ةينقتل تامول عمل لاشتمال نامضزل امطورشل اؤفو لكلاذ ذيفنت مدع تل اح يف ةيلوؤوسم يا SIMON تفرش لمحتت الو .تاميل عمل اذهل اؤفو

MANTENIMIENTO / MANUTENÇÃO / MAINTENANCE / ENTRETIEN / ةين عمل

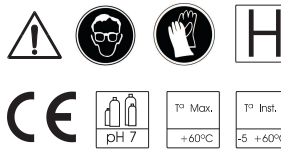
Limpiar la superficie con jabón neutro y agua usando un paño no abrasivo. Enjuagar siempre con agua los restos de jabón. Finalmente se recomienda secar la superficie.

Clean the surface with neutral soap and water using a non-abrasive cloth. Always rinse the rest of the soap with water. Finally, it is recommended to dry the surface.

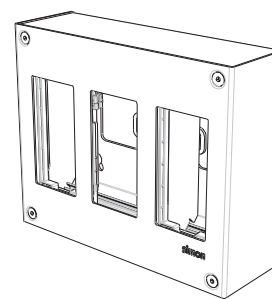
Nettoyer la surface avec du savon neutre et de l'eau à l'usage d'un torchon non abrasif. Toujours rincer les restes de savon avec de l'eau. Finalement, il est recommandé de sécher la surface.

Limpar a superfície com sabão neutro e água usando um pano não abrasivo. Enxaguar com água os restos de sabão. Finalmente, recomenda-se secar a superfície.

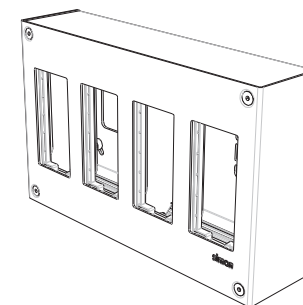
ءاملاب نوباصلل اياقب فطشلا . فطشلا ك ريغ شامق ةخطق مادختساب ءامو دياحم نوباصرب حطسلا فظنئي حطسلا فيفجتب صروي ، اريخا ام ياد .



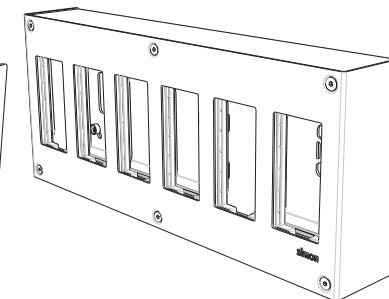
KM301/8
3mod



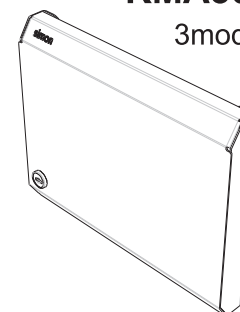
KM401/8
4mod



KM601/8
6mod



KMA301/8
3mod



KMA401/8
4mod

