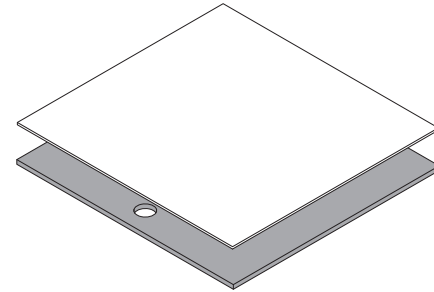


Tapa embellecedora en acero inoxidable para caja de suelo regulable

Tampa de aço inoxidável para caixa de pavimento ajustável
Enjoliveur en acier inoxydable pour platine de sol réglable
Stainless steel trim cover for adjustable floor box
Placca in acciaio inossidabile per torretta regolabile a pavimento
Pokrywa maskująca ze stali nierdzewnej do puszkí podłogowej regulowanej
Deksel i rustfritt stål til justerbar gulvkasse
Fint lock av rostfritt stål för låda med justerbar botten
Декоративная накладка из нержавеющей стали на крышку регулируемого напольного люка
帶不銹鋼蓋的可調地插
غطاء تجميلي من الستانلس ستيل المقاوم للصدأ للصناديق الأرضية قابل للتعديل



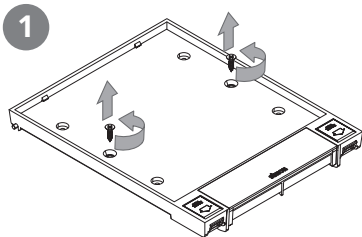
KFxx01/8

Características Técnicas

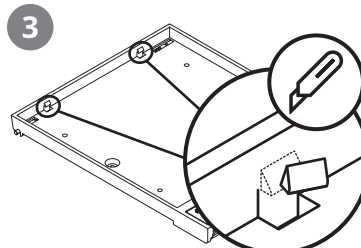
Características técnicas
Spécifications techniques
Data sheet
Caratteristiche tecniche
Dane techniczne
Datablad
Tekniska egenskaper
Лист технических данных
规格

الخصائص التقنية



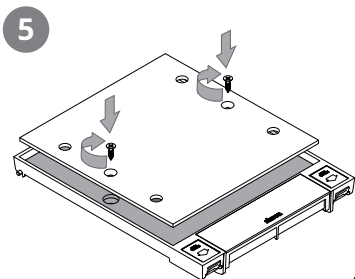
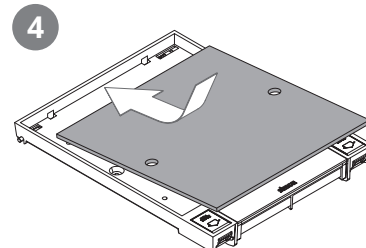


- ⚠
- Al retirar la plancha, asegurarse que el muelle y los pines se mantienen en su sitio.
 - Ao retirar a placa, certifique-se de que a mola e os pines permanecem no lugar.
 - Au moment d'enlever la plaque, vérifier que le ressort et les broches restent en place.
 - When removing the plate, ensure that the spring and pins remain in place.
 - Quando si rimuove la placca, assicurarsi che la molla e i connettori non si spostino dalla loro sede.
 - Po usunięciu pokrywy upewnić się, że sprężyna i trzpienie są na miejscu.
 - Når du fjerner platen, må du sørge for at fjæren og tappene holder seg på plass.
 - Säkerställ att fjädern och stiften inte lossnar när du tar bort plåten.
 - При снятии пластины убедитесь, что пружина и штифты остаются на своих местах.
 - 当拆卸金属板时,要确保弹簧和销钉都处于原位
 - عند إزالة اللوح تأكد من أن الزنبرك والمسامير ثابتة في أماكنها

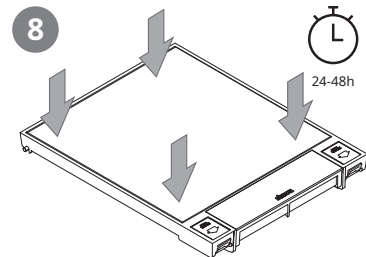
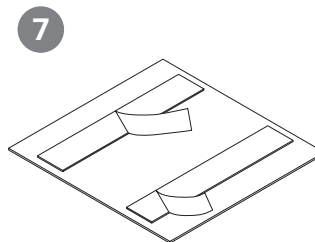


- ⚠
- Solo aplicable en artículos...
 - Apenas aplicável em artigos...
 - Uniquement applicable sur les articles...
 - Only applicable on items...
 - Compatibile solo con gli articoli...
 - Montowana tylko w produktach ...
 - Gjelder kun for artikler ...
 - Endast tillämpligt för artiklar ...
 - Применяется только для изделий...
 - 仅适用于.....商品

· يجب اتباع الإرشادات التالية فقط ·
KF1201/8
KF801/8
KF601/8



- ⚠
- Limpiar la superficie con alcohol isopropílico
 - Limpar a superfície com álcool isopropílico
 - Nettoyer la surface avec de l'alcool isopropylique
 - Clean the surface with isopropyl alcohol
 - Pulire la superficie con alcool isopropilico
 - Powierzchnię czyścić alkoholem izopropylowym.
 - Rengjør overflaten med isopropylalkohol
 - Rengör ytan med isopropanol
 - Очистите поверхность изопропиловым спиртом.
 - 用异丙醇酒精清洁表面
 - نظف السطح باستخدام كحول الأيزوبروبانول



- ⚠
- Presionar firmemente y dejar reposar 24-48 horas
 - Pressionar com firmeza e deixar repousar por 24-48 horas.
 - Appuyer fermement et laisser reposer pendant 24 à 48 heures
 - Press firmly and leave to stand for 24-48 hours
 - Premere con forza e lasciare riposare per 24/48 ore
 - Mocno docisnąć i pozostawić na 24-48 godzin.
 - Press hardt, og la stå i 24-48 timer
 - Tryck fast ordentligt och låt vara i 24-48 timmar
 - Плотно прижмите и оставьте на 24-48 часов.
 - 用力按压并静置24-48个小时
 - اصغط عليه بقوة واتركه جانبا لمدة 24-48 ساعة