

89220324-230

Multisensor presencia real y luminosidad empotrado DALI-2
Input BL blanco



Descripción del producto:

Multisensor de presencia real y luminosidad de empotrar. La altura de instalación recomendada es de 2,8 m, siendo la altura máxima de 12 m. Tiene un ángulo de detección de 360 ° y un ángulo de apertura de 160°. El rango de detección tangencial es de 15 m y el rango de detección radial de 15 m.

El rango de regulación de luminosidad es 2 - 2000 lux. La configuración del detector se realiza a través de aplicación bluetooth y DALI.

Dispone de modo de funcionamiento TEACH. Posibilidad de interconexión entre sensores a través de Bluetooth. El protocolo de control es DALI-2 Input.

La tensión de alimentación es 220-240 VAC, con un consumo DALI típico de 2 mA. La temperatura de funcionamiento del detector es: 0 - 50 °C.

Acabado blanco, grado de protección IP 20 y dimensiones: 123 x 123 x 51 mm.

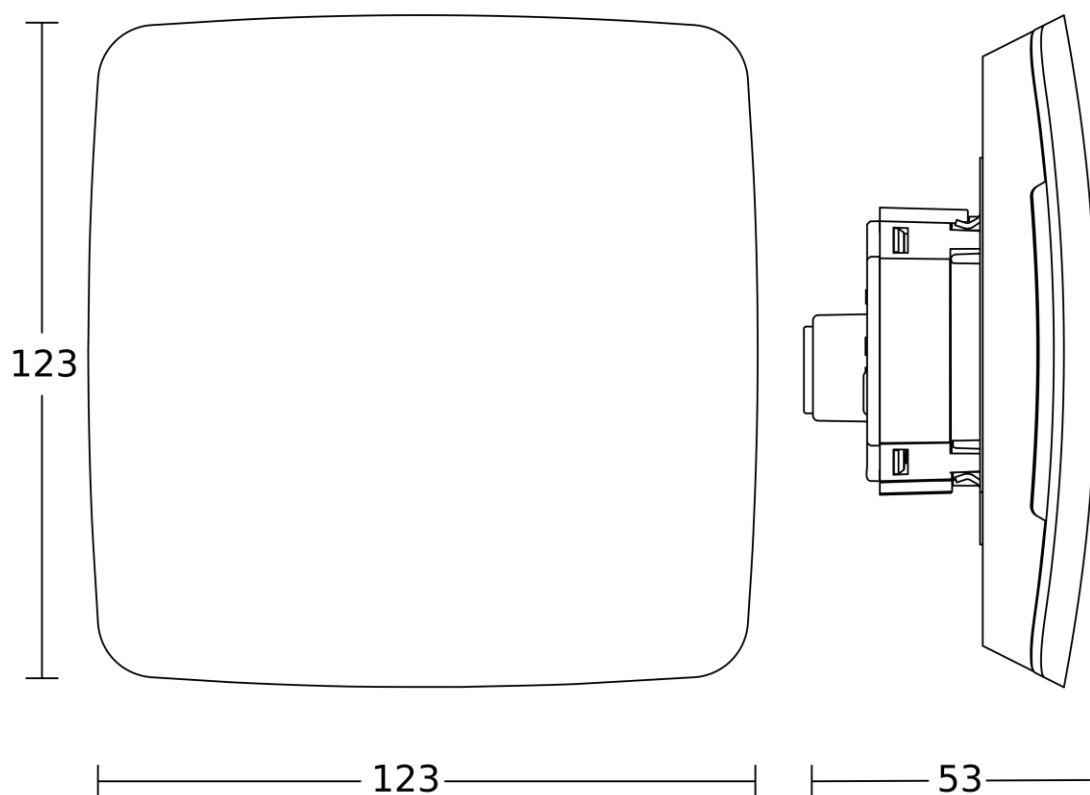
Garantía de 5 años.

Características Generales

Tensión Alimentación:	220 - 240 VAC	Instalación:	Empotrado
Necesita Accesorio	SÍ	Diámetro	*Instalación en caja
Empotrar:		Corte:	
Grado de Protección IP:	IP 20	Dimensiones:	123 x 123 x 51 mm
Rango Temperatura:	0 - 50 °C	Acabado:	Blanco

*Detector para instalación en caja empotrable, diámetro de corte según caja utilizada. El diámetro de corte será de 68 mm si se instala con accesorio de empotrar

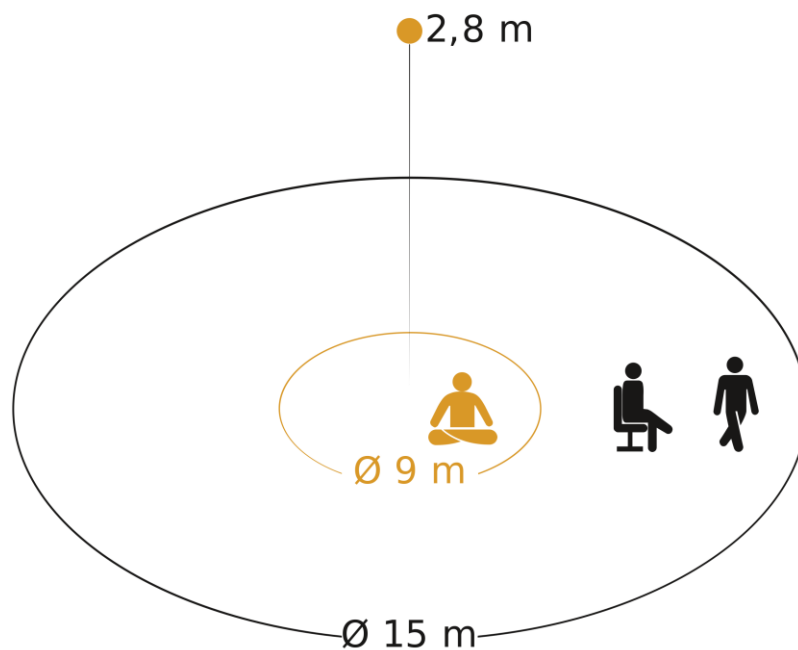
Medidas:



Parámetros de detección

Tecnología:	True Presence	Tipo de Detección:	Presencia
Alcance Transversal:	15 m	Alcance Radial:	15 m
Rango Presencia:	15 m		
Ángulo Detección:	360 °	Ángulo Apertura:	160°
Altura Mínima:	2 m	Altura Máxima:	12 m
Altura Recomendada:	2,8 m		

Área de detección:



Possible mounting height: 2,00 m - 12,00 m

Orange: True Presence

Black: movement and presence

Configuración y control

Tipo de Control:	DALI-2 input
------------------	--------------

Entrada Auxiliar:	NO
-------------------	----

Rango Luminosidad:	2 - 1000 lux
--------------------	--------------

Interconexión Sensores:	SÍ
-------------------------	----

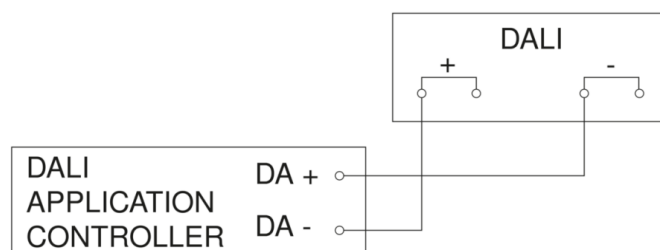
Configuración:	BL, DALI *
----------------	------------

Rango Temporización:	
----------------------	--

Tipo Interconexión:	BL, DALI *
---------------------	------------

*BL: Bluetooth, DALI: DALI-2

Esquema de conexión:



Datos Logísticos

Peso Neto:	0,18 kg	Peso Bruto:	0,295 kg
EAN Producto:	8421053383490	Alto Embalaje:	161 mm
Ancho Embalaje:	101 mm	Profundo Embalaje:	143 mm