

89391603-163

Luminaria BL Mesh con detector integrado 15,7W 3000K
IP65 IK10



Descripción del producto:

Luminaria con detector HF integrado y conectividad bluetooth. La potencia es de 15,7 W, el flujo luminoso es 1209 lmy la temperatura de color es 3000 K.

La altura máxima de instalación es 4 m y la instalación es en superficie. El rango de detección es 8 m y el ángulo de detección es de 360°.

El rango de regulación de luminosidad es 2 - 2000 lux y el rango de temporización es 5 s - 15 min.

La configuración de la luminaria se realiza a través de aplicación bluetooth. Posibilidad de interconexión entre luminarias a través de bluetooth mesh.

La tensión de alimentación es 220 - 240 VAC. La temperatura de funcionamiento es: -10 - 50 °C.

Grado de protección IP 65 e IK 10 y dimensiones: Ø 300 x 71 mm.

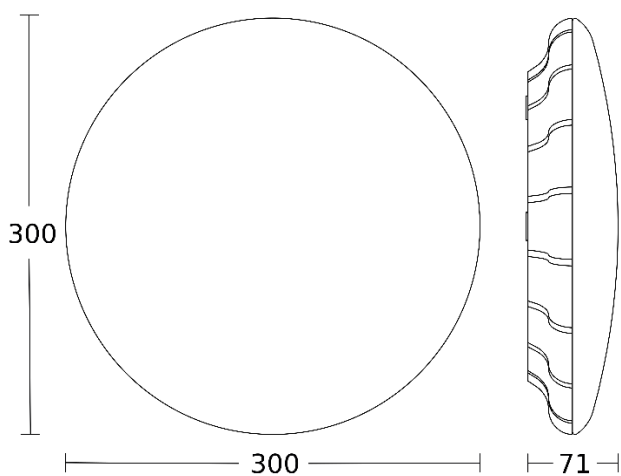
Garantía de 5 años.

Características Generales

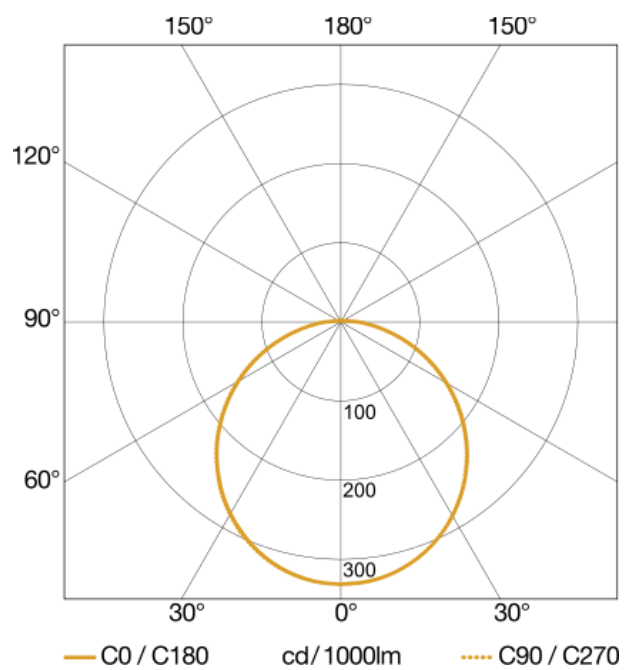
Tensión Alimentación:	220 - 240 VAC
Frecuencia:	50 - 60 Hz
Potencia:	15,7 W
Temperatura de color:	4000 K
Elipses MacAdam:	SDCM3
Dimensiones:	Ø 300 x 71 mm
IP:	IP 65

Instalación:	Superficie
Flujo Luminoso:	1209 lm
Vida útil (L70):	100.000 h
CRI:	82
Rango T ^a :	-10 - 50 °C
IK:	IK 10

Medidas:

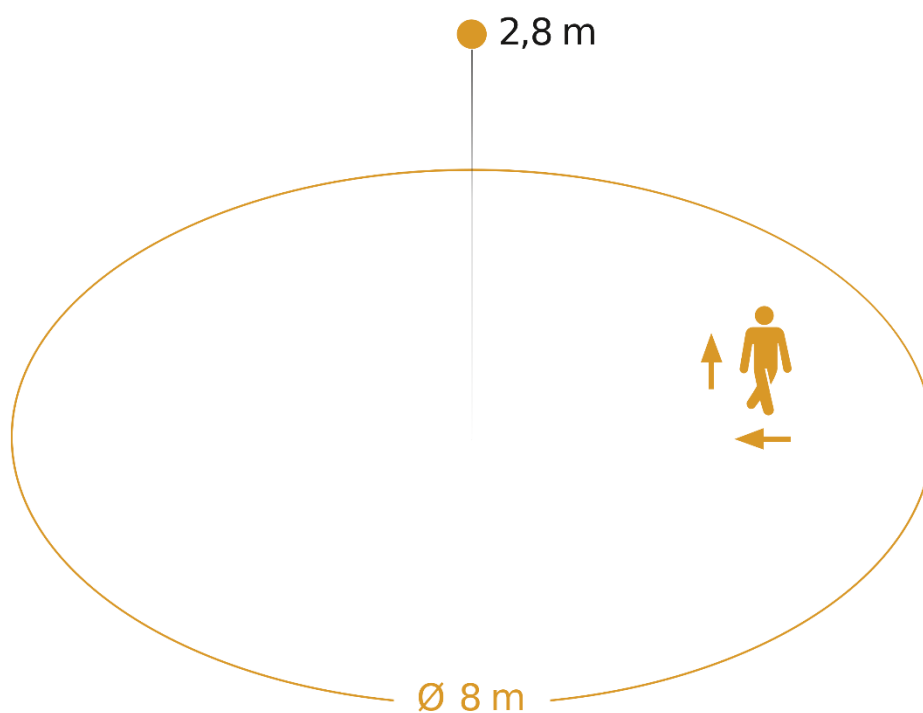


Fotometría:



Parámetros de detección

Tecnología:	HF		
Tipo:	Movimiento	Rango Movimiento:	8 m
Ángulo detección	360 °	Altura máxima:	4 m



Possible mounting height: 2,00 m - 4,00 m

Orange: radial and tangential

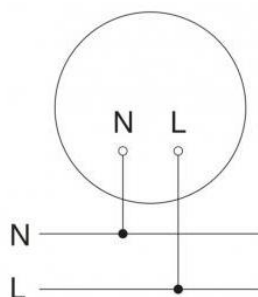
Configuración y control

Tipo de control:	BL
Entrada Auxiliar:	No
Rango Luminosidad:	2 - 2000 lux
Interconexión:	Sí

Configuración:	BL*
Rango Temporización:	5 s - 60 min
Tipo:	BL

*P: Potenciómetros, BL: Bluetooth

Esquema de conexión:



Datos Logísticos

Peso Neto:	1,299 kg
------------	----------

EAN Producto:	8421053404270
---------------	---------------

Alto Embalaje:	370 mm
----------------	--------

Profundo Embalaje:	370 mm
--------------------	--------

Peso Bruto:	1,9 kg
-------------	--------

Ancho Embalaje:	150 mm
-----------------	--------
