

## 89391603-164

Luminaria BL Mesh con detector integrado 15,7W 4000K  
IP65 IK10



### Descripción del producto:

Luminaria con detector HF integrado y conectividad bluetooth. La potencia es de 15,7 W, el flujo luminoso es 1284 lm y la temperatura de color es 4000 K.

La altura máxima de instalación es 4 m y la instalación es en superficie. El rango de detección es 8 m y el ángulo de detección es de 360°.

El rango de regulación de luminosidad es 2 - 2000 lux y el rango de temporización es 5 s - 15 min.

La configuración de la luminaria se realiza a través de aplicación bluetooth. Posibilidad de interconexión entre luminarias a través de bluetooth mesh.

La tensión de alimentación es 220 - 240 VAC. La temperatura de funcionamiento es: -10 - 50 °C.

Grado de protección IP 65 e IK 10 y dimensiones: Ø 300 x 71 mm.

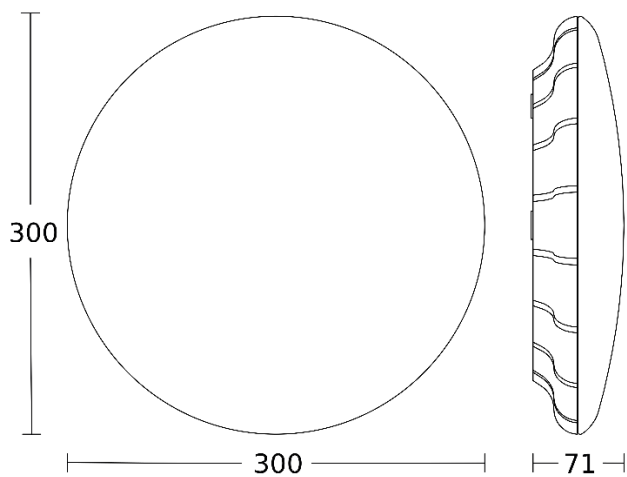
Garantía de 5 años.

Características Generales

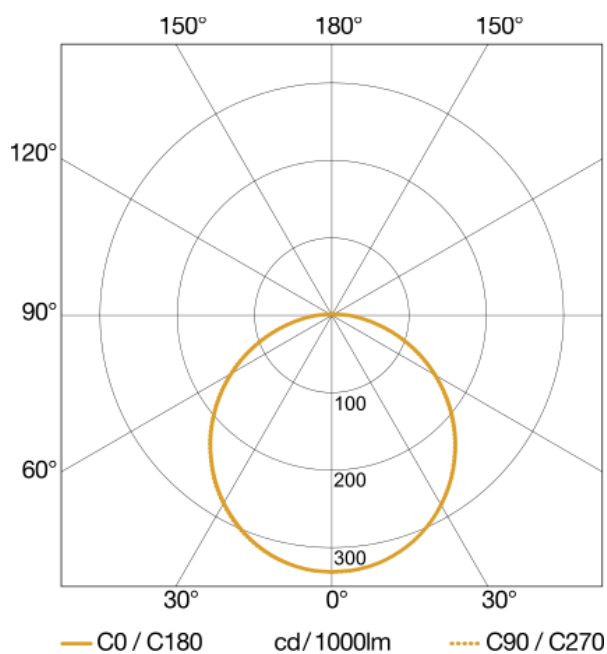
Tensión Alimentación:	220 - 240 VAC
Frecuencia:	50 - 60 Hz
Potencia:	15,7 W
Temperatura de color:	4000 K
Elipses MacAdam:	SDCM3
Dimensiones:	Ø 300 x 71 mm
IP:	IP 65

Instalación:	Superficie
Flujo Luminoso:	1284 lm
Vida útil (L70):	100.000 h
CRI:	82
Rango Tª:	-10 - 50 °C
IK:	IK 10

Medidas:

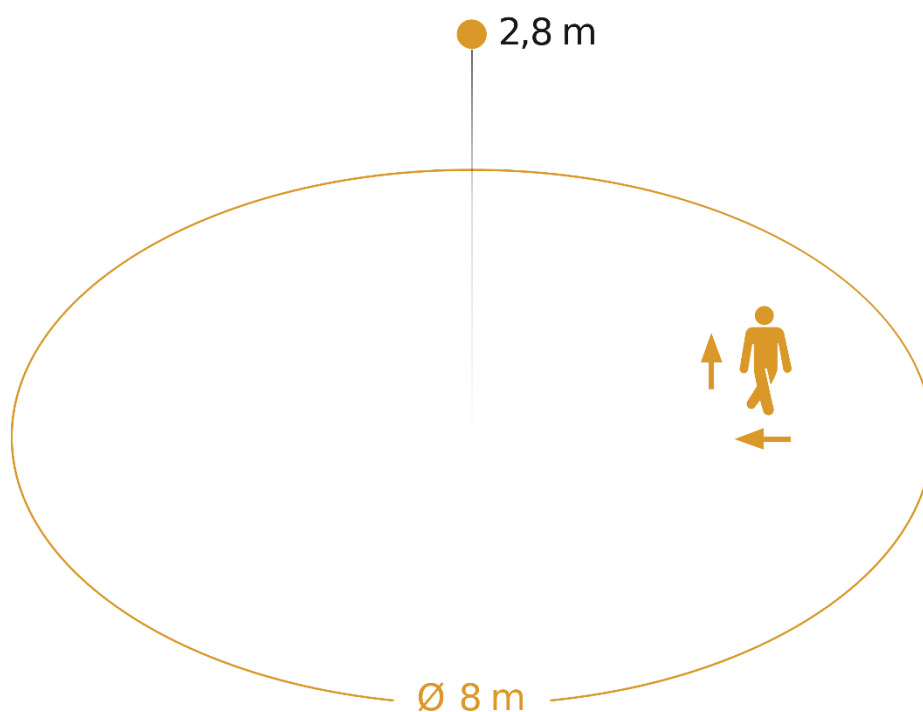


Fotometría:



## Parámetros de detección

Tecnología:	HF		
Tipo:	Movimiento	Rango Movimiento:	8 m
Ángulo detección	360 °	Altura máxima:	4 m



Possible mounting height: 2,00 m - 4,00 m

Orange: radial and tangential

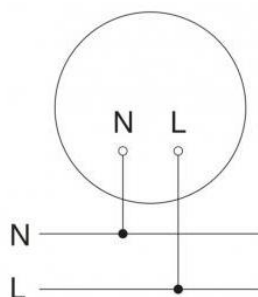
## Configuración y control

Tipo de control:	BL
Entrada Auxiliar:	No
Rango Luminosidad:	2 - 2000 lux
Interconexión:	Sí

Configuración:	BL*
Rango Temporización:	5 s - 60 min
Tipo:	BL

\*P: Potenciómetros, BL: Bluetooth

Esquema de conexión:



## Datos Logísticos

Peso Neto:	1,299 kg	Peso Bruto:	1,9 kg
EAN Producto:	8421053404287		
Alto Embalaje:	370 mm	Ancho Embalaje:	150 mm
Profundo Embalaje:	370 mm		