

Luminaria industrial 816.41 CW Intensive

REF. 81641038-385



INFORMACIÓN BÁSICA

DESCRIPCIÓN

En la serie Simon de luminarias industriales 816 nos encontramos con productos de iluminación de máxima calidad. Estas luminarias están pensadas para la iluminación interior de espacios industriales, de gran tamaño, que necesitan bastante potencia. Esta es la luminaria industrial Simon 816.41, con óptica Intensive y leds de tono frío (CW). Su temperatura del color es de 5000 k y cuenta con 20.000 lumens. Tiene una potencia muy elevada, de 160 W. Es de categoría B y su fuente de alimentación es de 100-240 V. El control eléctrico del producto se realiza mediante el clásico sistema ON-OFF. La luminaria industrial Simon tiene unas medidas de 360 milímetros de diámetro y un peso exacto de 3,6 kilos. Su acabado es un color negro, ideal para combinar con cualquier decoración industrial. La instalación recomendada de este producto es suspendida. La luminaria soporta temperaturas variables (entre -15 y +40 grados) y la duración de sus leds a pleno rendimiento es muy alta.

APLICACIÓN

Iluminación general, Iluminación intensiva

CONTENIDO DEL EMBALAJE

1 unidad

CLASE ETIM

EC001716

INFORMACIÓN TÉCNICA

FRECUENCIA

50 - 60 Hz

CLASIFICACIÓN IK

08

CLASIFICACIÓN IP

IP65

RANGO DE TEMPERATURA DE FUNCIONAMIENTO (°C)

-15 - 40 °C

ALIMENTACIÓN (V~)

100/240 V~

TEMPERATURA DE COLOR (K)

5000 K

CONTROL

On/Off

CRI

80.00

DRIVER INCLUIDO

Sí

CLASE ELÉCTRICA

Tipo 1

ALIMENTACIÓN INTEGRADA

Sí

L70 (°C)

128.000 h a 25°C

TIPO DE COLOR

CW

EFICIENCIA LUMINOSA (LM/W)

125 lm/W

LÚMENES (LM)

20000 lm

LÚMENES/W

20000 lm/160W

ÓPTICAS

Intensiva

CLASIFICACIÓN FOTOBIOLÓGICA

Categoría exento


POTENCIA (W)

160 W

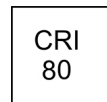
VIDA ÚTIL

50.000 h

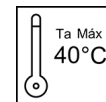
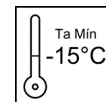
PROTECTION ICONS



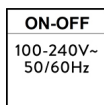
CHROMATICS CRI ICONS



MAINTENANCE ICONS



POWER ICONS



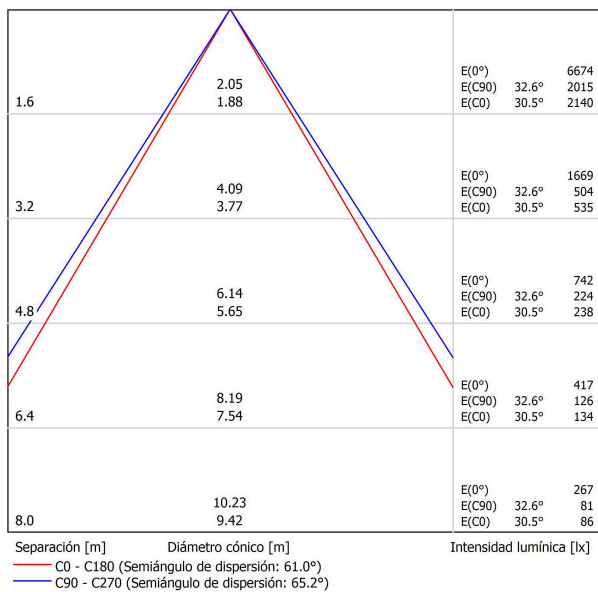
COLOUR LIGHT ICONS



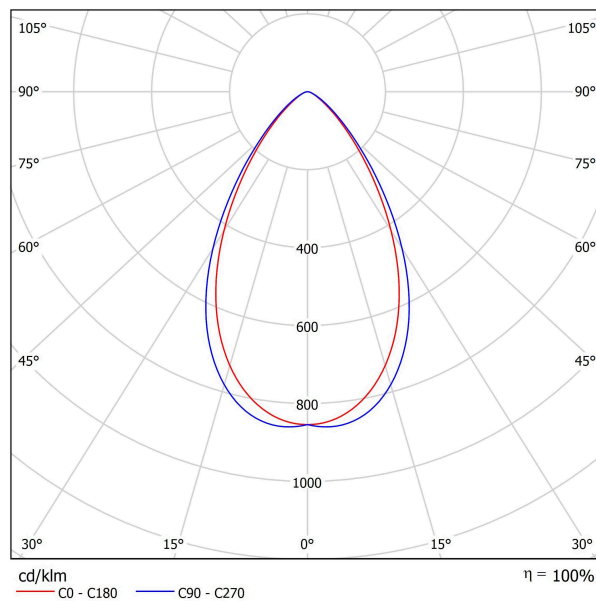
OPTICS ICONS



PHOTOMETRY ASSETS – CONICAL



PHOTOMETRY ASSETS – POLAR



INSTALACIÓN Y MANTENIMIENTO

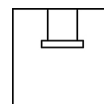
TIPO DE INSTALACIÓN

Suspendido

TIPO DE CONEXIÓN DE TERMINAL - FUNCIÓN 1

A tornillo

INSTALLATIONS ICONS



NORMATIVA

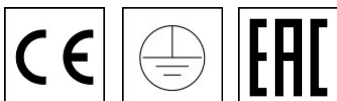
GARANTÍA

5 años 50.000 h

REGULACIONES

CE + CLASS I + EAC

REGULATIONS ICONS



INFORMACIÓN LOGÍSTICA

CÓDIGO EAN UNITARIO

8421053194614

ALTURA EMBALAJE UNITARIO

0.00

ANCHO EMBALAJE UNITARIO

0.00

LONGITUD EMBALAJE UNITARIO

0.00

VOLUMEN EMBALAJE UNITARIO

0.00

PESO BRUTO EMBALAJE UNITARIO

5.90

PESO NETO DEL PRODUCTO

4.80

UNIDAD DE PESO EMBALAJE UNITARIO

KGM

EAN EMBALAJE

8421053194614

UDS. CONTENIDAS EMBALAJE

1

ALTURA EMBALAJE

190.00

ANCHO EMBALAJE

420.00

LONGITUD EMBALAJE

420.00

UNIDAD DE MEDIDA EMBALAJE

MMT

VOLUMEN EMBALAJE

33516000.00

UNIDAD DE VOLUMEN EMBALAJE

MMQ

PESO BRUTO EMBALAJE

5.90

PESO NETO EMBALAJE

4.80

UNIDAD DE PESO EMBALAJE

KGM