

Luminaria industrial 816.41 CW Intensive

REF. 81641038-385



INFORMACIÓN BÁSICA

DESCRIPCIÓN

En la serie Simon de luminarias industriales 816 nos encontramos con productos de iluminación de máxima calidad. Estas luminarias están pensadas para la iluminación interior de espacios industriales, de gran tamaño, que necesitan bastante potencia. Esta es la luminaria industrial Simon 816.41, con óptica Intensive y leds de tono frío (CW). Su temperatura del color es de 5000 k y cuenta con 20.000 lumens. Tiene una potencia muy elevada, de 160 W. Es de categoría B y su fuente de alimentación es de 100-240 V. El control eléctrico del producto se realiza mediante el clásico sistema ON-OFF. La luminaria industrial Simon tiene unas medidas de 360 milímetros de diámetro y un peso exacto de 3,6 kilos. Su acabado es un color negro, ideal para combinar con cualquier decoración industrial. La instalación recomendada de este producto es suspendida. La luminaria soporta temperaturas variables (entre -15 y +40 grados) y la duración de sus leds a pleno rendimiento es muy alta.

APLICACIÓN

Iluminación general, Iluminación intensiva

CONTENIDO DEL EMBALAJE

1 unidad

CLASE ETIM

EC001716

INFORMACIÓN TÉCNICA

FRECUENCIA

50 - 60 Hz

CLASIFICACIÓN IK

08

CLASIFICACIÓN IP

IP65

RANGO DE TEMPERATURA DE FUNCIONAMIENTO (°C)

-15 - 40 °C

ALIMENTACIÓN (V~)

100/240 V~

TEMPERATURA DE COLOR (K)

5000 K

CONTROL

On/Off

CRI

80

DRIVER INCLUIDO

Sí

CLASE ELÉCTRICA

Tipo 1

ALIMENTACIÓN INTEGRADA

Sí

L70 (°C)

128.000 h a 25°C

TIPO DE COLOR

CW

EFICIENCIA LUMINOSA (LM/W)

125 lm/W

LÚMENES (LM)

20000 lm

LÚMENES/W

20000 lm/160W

ÓPTICAS

Intensiva

CLASIFICACIÓN FOTOBIOLOGICA

Categoría exento


POTENCIA (W)

160 W

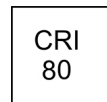
VIDA ÚTIL

50.000 h

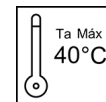
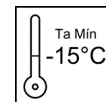
PROTECTION ICONS



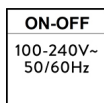
CHROMATICS CRI ICONS



MAINTENANCE ICONS



POWER ICONS



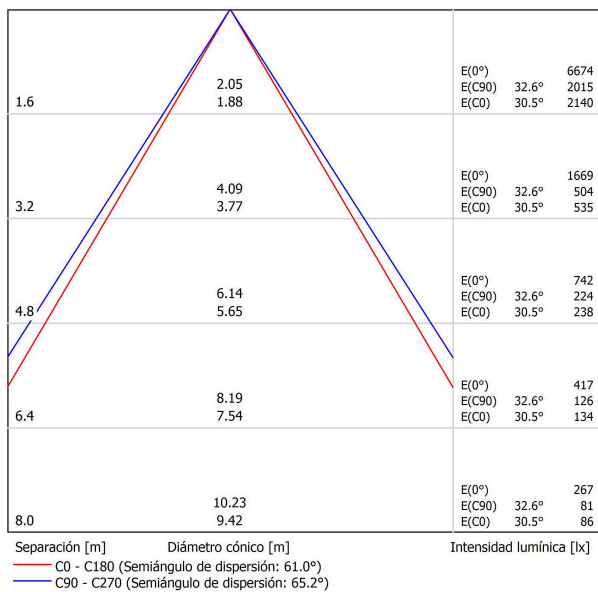
COLOUR LIGHT ICONS



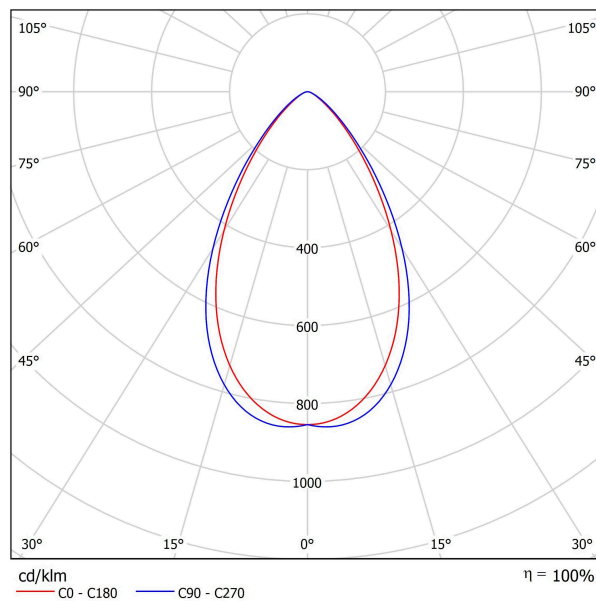
OPTICS ICONS



PHOTOMETRY ASSETS – CONICAL



PHOTOMETRY ASSETS – POLAR



INSTALACIÓN Y MANTENIMIENTO

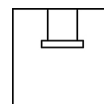
TIPO DE INSTALACIÓN

Suspendido

TIPO DE CONEXIÓN DE TERMINAL - FUNCIÓN 1

A tornillo

INSTALLATIONS ICONS



NORMATIVA

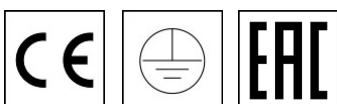
GARANTÍA

5 años 50.000 h

REGULACIONES

CE + CLASS I + EAC

REGULATIONS ICONS



INFORMACIÓN LOGÍSTICA

CÓDIGO EAN UNITARIO

8421053194614

UNIDAD DE PESO EMBALAJE
UNITARIO

KGM

VOLUMEN EMBALAJE

33516000

ALTURA EMBALAJE UNITARIO

0

EAN EMBALAJE

8421053194614

UNIDAD DE VOLUMEN
EMBALAJE

MMQ

ANCHO EMBALAJE UNITARIO

0

UDS. CONTENIDAS EMBALAJE

1

PESO BRUTO EMBALAJE

5.9

LONGITUD EMBALAJE UNITARIO

0

ALTURA EMBALAJE

190

PESO NETO EMBALAJE

4.8

VOLUMEN EMBALAJE UNITARIO

0

ANCHO EMBALAJE

420

UNIDAD DE PESO EMBALAJE

KGM

PESO BRUTO EMBALAJE
UNITARIO

5.9

LONGITUD EMBALAJE

420

PESO NETO DEL PRODUCTO

4.8

UNIDAD DE MEDIDA EMBALAJE

MMT