

## Downlight 725.25 NW Comfort High Flux 1-10V

REF 72525130-884



### INFORMACIÓN BÁSICA

#### DESCRIPCIÓN ILUMINACIÓN INTERIOR

Downlight 725.25 Confort de SIMON, circular de 230 mm de diametro, con tecnología LED y equipado con difusor fabricado en PMMA, efecto lámina de luz y distribución fotométrica General de 120°. Además, la óptica retranqueada ha sido diseñada para un mayor confort visual y distribución lumínica uniforme. Cuerpo fabricado en aluminio para una excelente gestión térmica y pintado en Blanco. Equipo electrónico externo, con control 1-10 V. Disipador fabricado en aluminio de alta conductancia, con aletas para una óptima refrigeración del LED. Flujo Luminoso 3400 lm para NW y consumo total de la luminaria de 37 W (eficiencia del sistema real 100 lm/W). CRI>80. Instalable en superficie mediante accesorio. Tensión de alimentación 100-240 V 50Hz. Mantenimiento luminoso L70 >30.000 h a 25°C. Dimensiones luminaria: 230 mm de diámetro x 65 mm de profundidad. IP 44. Altura de empotramiento: 115 mm. Diámetro de corte: 210 mm. Sistema de sujeción mediante grapas de alta

resistencia. Peso de la luminaria completa 0.8 kg. Seguridad Fotobiológica: Grupo exento. Marcado CE.

## MODELO

Downlights

## ALCANCE

725

## APLICACIONES

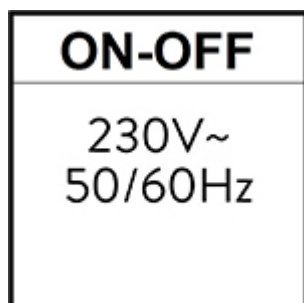
Iluminación de acento , Iluminación general

## CONTENIDO DEL EMBALAJE

1 unidad

## INFORMACIÓN TÉCNICA

### ICONOS DE POTENCIA



### IP

IP44

### TEMPERATURA DE FUNCIONAMIENTO (°C)

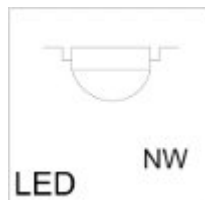
-10 - 35 °C

### DIMENSIONES (MM)

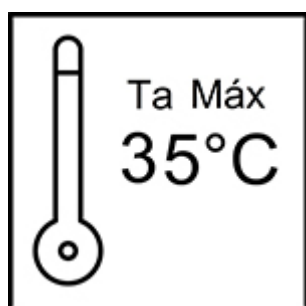
∅= 230

INFORMACIÓN LIGHTING

ICONOS DE LUZ DE COLOR



ICONOS DE MANTENIMIENTO



ICONOS DE ÓPTICA



CRI

80

TEMPERATURA DE COLOR (K)

4000 K

TIPO DE COLOR

NW

CONTROL

1-10 V

L70 (°C)

30.000 h

ÁNGULO DE APERTURA DEL HAZ DE LUZ (°C)

120°

EFICACIA LUMINOSA (LM/W)

91,9 lm/W

LÚMENES (LM)

3400 lm

ÓPTICA

General

CLASIFICACIÓN FOTOBIOLOGICA


Categoría exento

POTENCIA (W)

37 W

## INSTALACIÓN Y MANTENIMIENTO

ICONOS DE INSTALACIÓN



ALTERNATIVAS DE INSTALACIÓN

Superficie

## TIPO DE INSTALACIÓN

Empotrado

## NORMATIVA

### ICONOS DE NORMATIVA



### GARANTÍA

3 años

### NORMATIVA

EN IEC 55015:2019+EN IEC 55015:2019 A11:2020+EN 60598-2-2:2012+EN 61000-3-3:2013 +EN 61000-3-3:2013 A1:2019+EN 61000-3-3:2013 A2:2021+EN 61547:2009+EN 62493:2015+EN 62717:2017+EN 62717:2017 A2:2019+EN IEC 63000:2018

## INFORMACIÓN LOGÍSTICA

### PESO NETO

0.861 KGM

### PESO BRUTO

1.084 KGM

### EAN PRODUCTO

8421053198797

EMBALAJE

1

ALTO EMBALAJE

117 MMT

ANCHO EMBALAJE

257 MMT

PROFUNDO EMBALAJE

257 MMT

VOLUMEN EMBALAJE

7727733 MMQ

PESO NETO

0.861 KGM

PESO BRUTO

1.084 KGM

EAN EMBALAJE

8421053198797