

Luminaria pared 717.30 Superficie WW Detector

REF. 71730530-983



INFORMACIÓN BÁSICA

DESCRIPCIÓN

Diseña para ser instalada en pared de manera cómodo y sencilla en unos pocos minutos, la Luminaria 717.30 superficie WW con óptica Detector de la serie Simon 710 está creando auténtica sensación entre particulares y profesionales del sector por la multitud de posibilidades que ofrece en cuanto a iluminación de interiores. Estamos ante un elemento que tiene unas dimensiones de 340 mm (diam) x 100mm y un peso de 1.43 kg, además lumens watt de 1400 lm/21 W. Otras de sus características son: control eléctrico de detector, alimentación de 230 V y frecuencia detallada de 50 Hz. Además, la función luz de cortesía está disponible en la versión con detector. Por último, el swicht integrado permite cambiar el modo de funcionamiento según la aplicación, con todas las ventajas que ello conlleva para el correcto funcionamiento de las instalaciones eléctricas.

APLICACIÓN

Zonas de paso

CONTENIDO DEL EMBALAJE

1 unidad

CLASE ETIM

EC002892

OBSERVACIONES

Función luz de cortesía disponible en la versión con detector. El swicht integrado permite cambiar el modo de funcionamiento según la aplicación.

INFORMACIÓN TÉCNICA

FRECUENCIA

50 Hz

CRI

80.00

EFICIENCIA LUMINOSA (LM/W)

67 lm/W

CLASIFICACIÓN IP

IP44

DIRECCIONAL

No

LÚMENES (LM)

1400 lm

RANGO DE TEMPERATURA DE FUNCIONAMIENTO (°C)

-15 - 35 °C

DRIVER INCLUIDO

Sí

LÚMENES/W

1400 lm/21W

ALIMENTACIÓN (V~)

230 V~

CLASE ELÉCTRICA

Tipo 2

ÓPTICAS

General

TEMPERATURA DE COLOR (K)

3000 K

ALIMENTACIÓN INTEGRADA

Sí

CLASIFICACIÓN FOTOBIOLOGICA

Categoría exento

CONTROL

L70 (°C)

30.000 h a 25°C

POTENCIA (W)

21 W

COS Φ

0.90


TIPO DE COLOR

WW

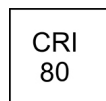
VIDA ÚTIL

30.000 h

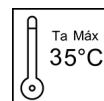
PROTECTION ICONS



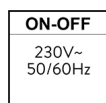
CHROMATICS CRI ICONS



MAINTENANCE ICONS



POWER ICONS



COLOUR LIGHT ICONS



OPTICS ICONS



INSTALACIÓN Y MANTENIMIENTO

ALTERNATIVAS DE INSTALACIÓN

Superficie

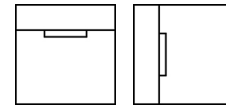
TIPO DE INSTALACIÓN

Pared

TIPO DE CONEXIÓN DE TERMINAL - FUNCIÓN 1

Conector rápido

INSTALLATIONS ICONS



NORMATIVA

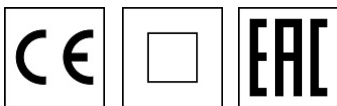
GARANTÍA

3 años 30.000 h

REGULACIONES

Dir. 2014/35/UE LVD | Dir. 2014/30/UE EMC | Dir. 2011/65/UE RoHS + post. mod. | Dir. 2009/125/EC ErP (Reg. UE 2019/2015) | Dir. 2009/125/EC ErP (Reg. UE 2019/2020) | EN IEC 55015:2019 | EN IEC 55015:2019 A11:2020 | EN 60598-2-1:1989 | EN 61000-3-3:2013 | EN 61000-3-3:2013 A1:2019 | EN 61000-3-3:2013 A2:2021 | EN 61547:2009 | EN 62493:2015 | EN 62717:2017 | EN 62717:2017 A2:2019 | EN IEC 63000:2018

REGULATIONS ICONS



INFORMACIÓN LOGÍSTICA

CÓDIGO EAN UNITARIO

8421053146903

ALTURA EMBALAJE UNITARIO

0.00

ANCHO EMBALAJE UNITARIO

0.00

LONGITUD EMBALAJE UNITARIO

0.00

VOLUMEN EMBALAJE UNITARIO

0.00

PESO BRUTO EMBALAJE UNITARIO

1.60

PESO NETO DEL PRODUCTO

1.40

UNIDAD DE PESO EMBALAJE UNITARIO

KGM

EAN EMBALAJE

8421053146903

UDS. CONTENIDAS EMBALAJE

1

ALTURA EMBALAJE

106.00

ANCHO EMBALAJE

350.00

LONGITUD EMBALAJE

350.00

UNIDAD DE MEDIDA EMBALAJE

MMT

VOLUMEN EMBALAJE

12985000.00

UNIDAD DE VOLUMEN EMBALAJE

MMQ

PESO BRUTO EMBALAJE

0.00

PESO NETO EMBALAJE

1.40

UNIDAD DE PESO EMBALAJE

KGM