

Modulo Downlight LED 704 4000K WF Blanco

REF 70400030-484



INFORMACIÓN BÁSICA

DESCRIPCIÓN ILUMINACIÓN INTERIOR

La gama 704 es una familia de downlights empotrables pensado para aplicaciones de iluminación interior como hotel, residencial espacios comerciales...etc El modulo lumínico está compuesto por dos piezas fabricado en inyección de aluminio pintado en gris y blanco, incorpora tecnología LED de alta eficiencia con óptica Wideflood de 20°. Lúmenes disponibles: 1015 lm - 2700 K 1060 lm - 3000 K 1085 lm - 4000 K Con un consumo total de 12W, equipo On-Off incorporado, eficiencia del sistema real hasta 92 lm/W. CRI>80. Se debe combinar el uso con los marcos de policarbonato de la misma gama, pudiendo elegir entre redondo, cuadrado, redondo orientable, cuadrado orientable y redondo L, ambos en color blanco y negro en acabado texturizado. Gracias a su sistema modular permite dotar de versatilidad a la gama, pudiendo asimismo ofrecer hasta 120 combinaciones diferentes. Protección IP20 e IP44 (dependiendo del marco utilizado) Tensión de red 220-240 VAC Factor de

potencia > 0.9 Mantenimiento luminoso L70 > 50.000 h a 25°C Dimensiones modulo:
ø=55.8 mm; altura= 79.5 mm; Peso del módulo 0.25 Kg. Seguridad Fotobiológica:
Grupo exento. Marcado CE.

MODELO

Downlights

ALCANCE

704

APLICACIONES

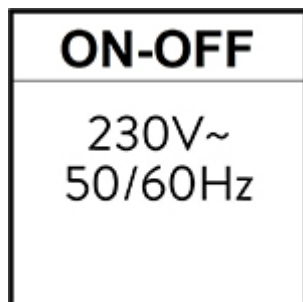
Iluminación de acento , Iluminación general

CONTENIDO DEL EMBALAJE

1 unidad

INFORMACIÓN TÉCNICA

ICONOS DE POTENCIA



FRECUENCIA (HZ)

50 - 60 Hz

TEMPERATURA DE FUNCIONAMIENTO (°C)

-15 - 35 °C

ALIMENTACIÓN (V~)

220/240 V~

DIMENSIONES (MM)

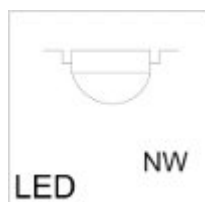
55,8

PESO (KG)

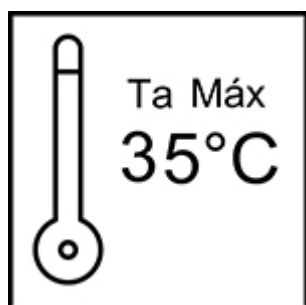
0.25

INFORMACIÓN LIGHTING

ICONOS DE LUZ DE COLOR



ICONOS DE MANTENIMIENTO



ICONOS DE ÓPTICA



CRI

80

TEMPERATURA DE COLOR (K)

4000 K

CONTROL

On/Off

CLASE ELÉCTRICA

Tipo 2

L70 (°C)

50.000 h a 25°C

EFICACIA LUMINOSA (LM/W)

90 lm/W

LÚMENES (LM)

1085 lm

ÓPTICA

Wide Flood

CLASIFICACIÓN FOTOBIOLOGICA

Categoría exento

POTENCIA (W)


12 W

VIDA ÚTIL

30.000 h

INSTALACIÓN Y MANTENIMIENTO

ICONOS DE INSTALACIÓN



TIPO DE INSTALACIÓN

Empotrar

NORMATIVA

ICONOS DE NORMATIVA



GARANTÍA

3 años 30.000 h

NORMATIVA

CE + CLASS II + EAC

INFORMACIÓN LOGÍSTICA

ALTO PRODUCTO

115 MMT

ANCHO PRODUCTO

85 MMT

PROFUNDO PRODUCTO

118 MMT

VOLUMEN PRODUCTO

1.153 DMQ

PESO NETO

0.23 KGM

PESO BRUTO

0.274 KGM

EAN PRODUCTO

8421053225462

EMBALAJE

1

ALTO EMBALAJE

115 MMT

ANCHO EMBALAJE

85 MMT

PROFUNDO EMBALAJE

118 MMT

VOLUMEN EMBALAJE

1153450 MMQ

PESO NETO

0.23 KGM

PESO BRUTO

0.274 KGM

EAN EMBALAJE
8421053225462