

89194000-154

Luminaria con detector integrado 15,4 W 4000K



Descripción del producto:

Luminaria con detector HF integrado, potencia 15,1 W, flujo luminoso de 1700 lm y temperatura de color 4000 K.

La altura máxima de instalación es 4 m y la instalación es en superficie. El rango de detección es 8 m y el ángulo de detección es de 360°.

El rango de regulación de luminosidad es 2 - 2000 lux y el rango de temporización es 5 s - 15 min.

Permite la interconexión de luminarias máster/máster y máster/esclavo

La tensión de alimentación es 220 - 240 VAC. La temperatura de funcionamiento es: -10 - 40 °C.

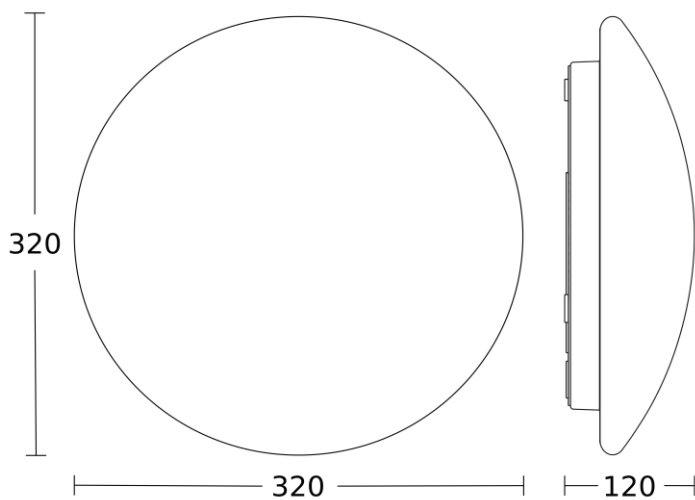
Grado de protección IP 54 e IK 03 y dimensiones: Ø 320 x 100 mm.

Garantía de 5 años.

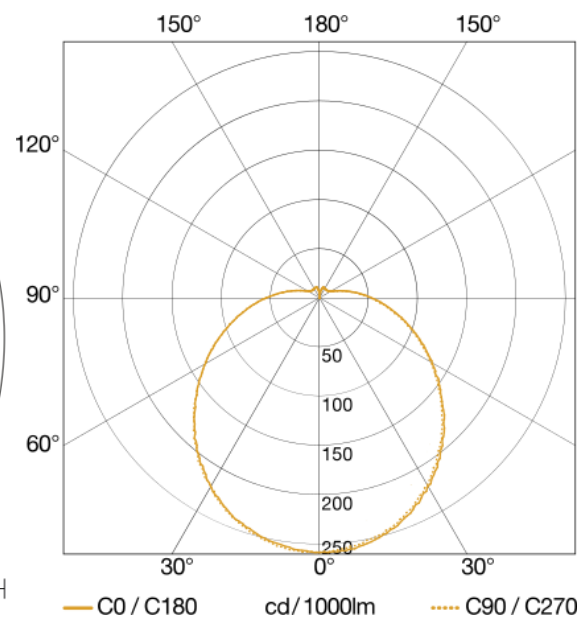
Características Generales

Tensión Alimentación:	220 - 240 VAC	Instalación:	Superficie
Frecuencia:	50 - 60 Hz	Flujo Luminoso:	1700 lm
Potencia:	15,4 W	Vida útil (L70):	100.000 h
Temperatura de color:	4000 K	CRI:	82
Elipses MacAdam:	SDCM3	Rango T ^a :	-10 - 40 °C
Dimensiones:	Ø 320 x 100 mm	IK:	IK 03
IP:	IP 54		

Medidas:

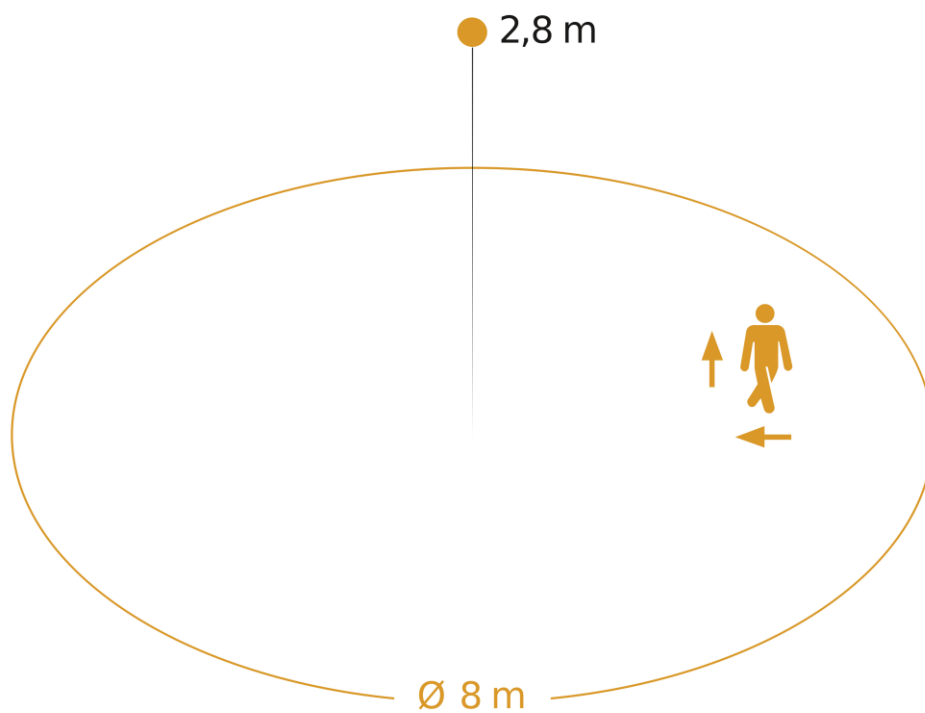


Fotometría:



Parámetros de detección

Tecnología:	HF		
Tipo:	Movimiento	Rango Movimiento:	8 m
Ángulo detección	360 °	Altura máxima:	4 m



Possible mounting height: 2,00 m - 4,00 m

Orange: radial and tangential

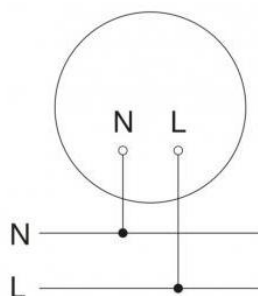
Configuración y control

Tipo de control:	On/Off
Potencia Máxima	400 W
Entrada Auxiliar:	No
Rango Luminosidad:	2 - 2000 lux
Interconexión:	Sí

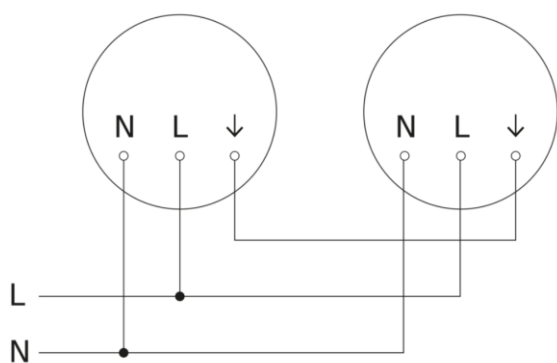
Potencia LED	64 W
Configuración:	P*
Rango Temporización:	5 s - 15 min
Tipo:	Cable

*P: Potenciómetros, BL: Bluetooth

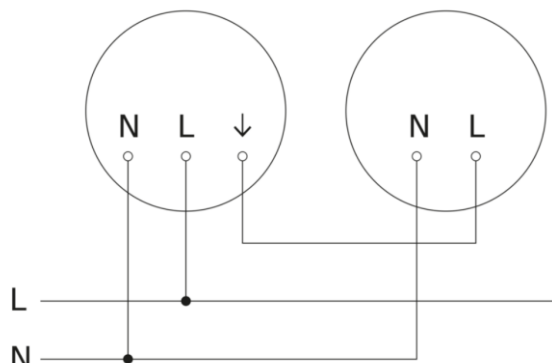
Esquema de conexión:



Conexión Máster/Máster:



Conexión Máster/Esclavo:



Datos Logísticos

Peso Neto:	0,628 kg
------------	----------

EAN Producto:	8421053370728
---------------	---------------

Alto Embalaje:	370 mm
----------------	--------

Profundo Embalaje:	370 mm
--------------------	--------

Peso Bruto:	1,13 kg
-------------	---------

Ancho Embalaje:	150 mm
-----------------	--------
