

89194000-600

Luminaria para lámpara E27 con detector integrado



Descripción del producto:

Luminaria con detector HF integrado, potencia max 60 W.

La altura máxima de instalación es 4 m y la instalación es en superficie. El rango de detección es 8 m y el ángulo de detección es de 360°.

El rango de regulación de luminosidad es 2 - 2000 lux y el rango de temporización es 5 s - 15 min.

Permite la interconexión de luminarias máster/máster y máster/esclavo

La tensión de alimentación es 220 - 240 VAC. La temperatura de funcionamiento es: -10 - 40 °C.

Grado de protección IP 44 e IK 03 y dimensiones: Ø 275 x 95 mm.

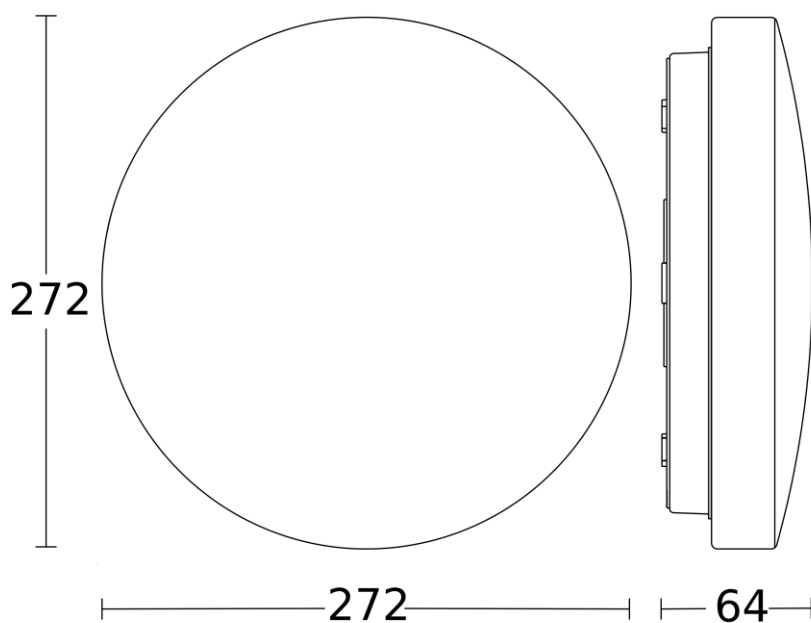
Garantía de 3 años.

Características Generales

Tensión Alimentación:	220 - 240 VAC
Frecuencia:	50 - 60 Hz
Potencia:	max 60 W
Temperatura de color:	-
Elipses MacAdam:	SDCM3
Dimensiones:	Ø 275 x 95 mm
IP:	IP 44

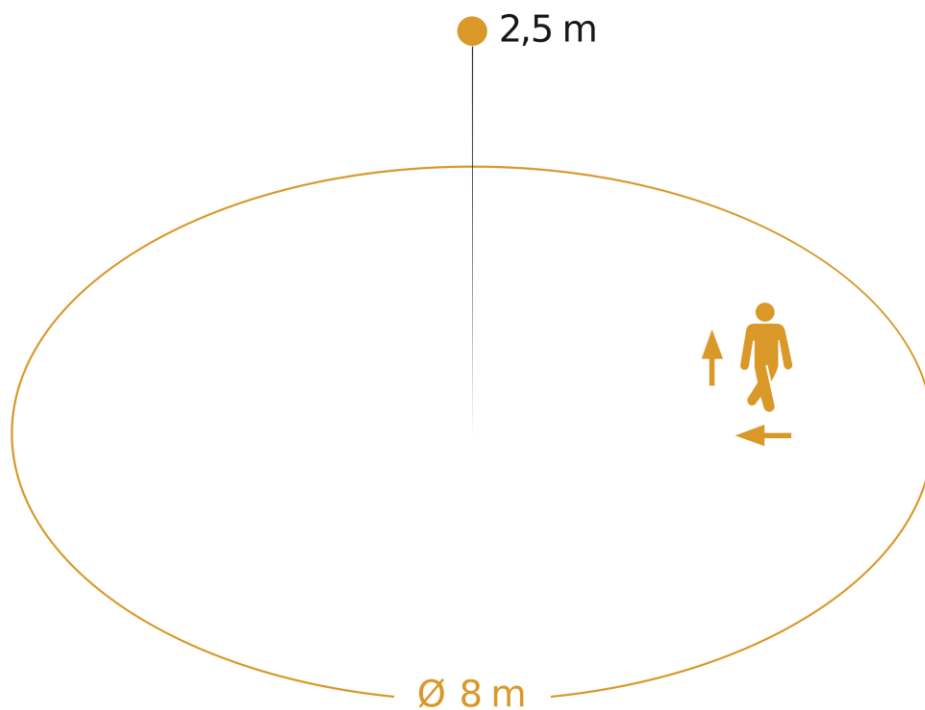
Instalación:	Superficie
Flujo Luminoso:	-
Vida útil (L70):	100.000 h
CRI:	82
Rango T ^a :	-10 - 40 °C
IK:	IK 03

Medidas:



Parámetros de detección

Tecnología:	HF		
Tipo:	Movimiento	Rango Movimiento:	8 m
Ángulo detección	360 °	Ángulo apertura:	160°
Altura máxima:	4 m		



Possible mounting height: 2,00 m – 4,00 m

Orange: radial and tangential

Configuración y control

Tipo de control:	On/Off
------------------	--------

Entrada Auxiliar:	No
-------------------	----

Rango Luminosidad:	2 - 2000 lux
--------------------	--------------

Interconexión:	No
----------------	----

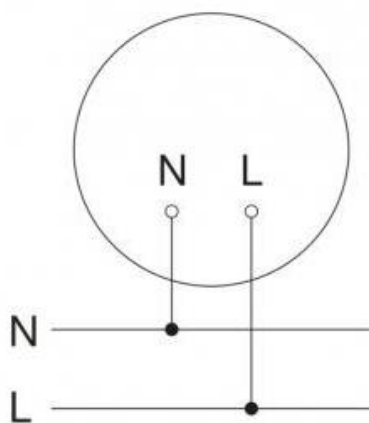
Configuración:	P*
----------------	----

Rango Temporización:	5 s - 15 min
----------------------	--------------

Tipo:	-
-------	---

*P: Potenciómetros, BL: Bluetooth

Esquema de conexión:



Datos Logísticos

Peso Neto:	1,206	Peso Bruto:	1,974
EAN Producto:	8421053357248		
Alto Embalaje:	300 mm	Ancho Embalaje:	120 mm
Profundo Embalaje:	300 mm		