

89215126-238

Detector de presencia para pasillos empotrado On/Off negro



Descripción del producto:

Detector de presencia y luminosidad de empotrar HF. La altura de instalación recomendada es de 2,8 m, siendo la altura máxima de 4 m. Tiene un ángulo de detección de 360 ° y un ángulo de apertura de 140°. El rango de detección tangencial es de 25m x 3m m y el rango de detección radial de 25m x 3m m.

El rango de regulación de luminosidad es 2 - 2000 lux y el rango de temporización es 5 s - 60 min. La configuración del detector se realiza a través de aplicación bluetooth.

Dispone de modo de funcionamiento TEACH. Posibilidad de interconexión entre sensores a través de Bluetooth. La salida de control es On/Off y la potencia máxima conmutable es de 2000 W (600 W LED).

La tensión de alimentación es 220 - 240 VAC. La temperatura de funcionamiento del detector es: -20 - 50 °C.

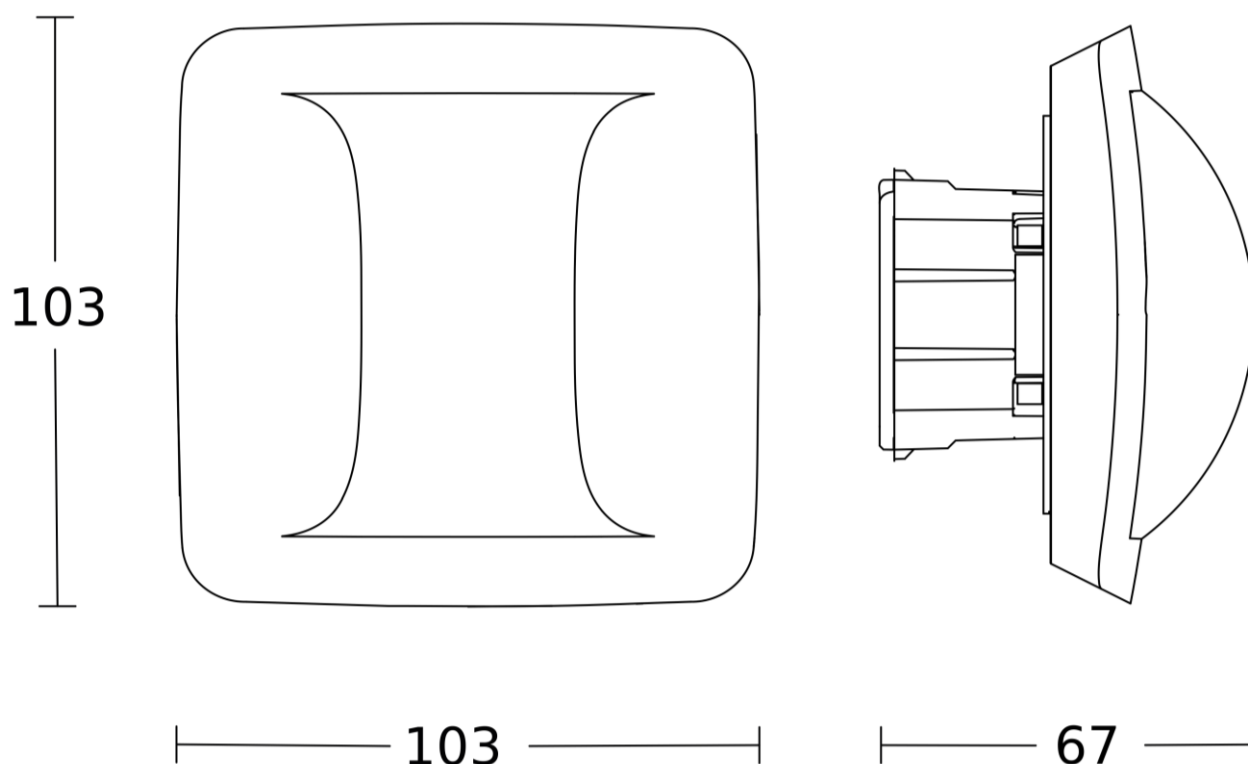
Acabado negro, grado de protección IP 20 y dimensiones: 103 x 103 x 67 mm.

Garantía de 5 años.

Características Generales

Tensión Alimentación:	220 - 240 VAC	Frecuencia:	50 - 60 Hz
Instalación:	Empotrado	Dimensiones:	103 x 103 x 67 mm
Necesita Accesorio	SÍ	Diámetro	*Instalación en caja
Empotrar:		Corte:	
Grado de Protección IP:	IP 20		
Rango Temperatura:	-20 - 50 °C	Acabado:	Negro

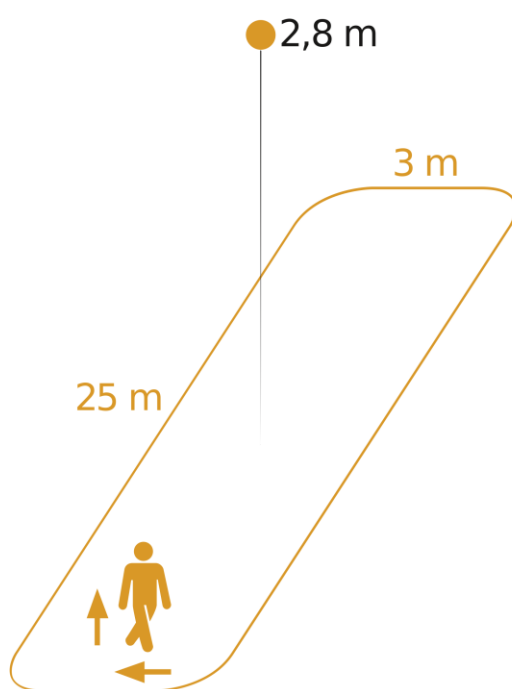
*Detector para instalación en caja empotrable, diámetro de corte según caja utilizada. El diámetro de corte será de 68 mm si se instala con accesorio de empotrar.



Parámetros de detección

Tecnología:	HF
Alcance Transversal:	25 x 3 m
Rango Presencia:	25 x 3 m
Ángulo Detección:	360 °
Altura Mínima:	2 m
Altura Recomendada:	2,8 m

Tipo de Detección:	Presencia
Alcance Radial:	25 x 3 m
Ángulo Apertura:	140°
Altura Máxima:	4 m



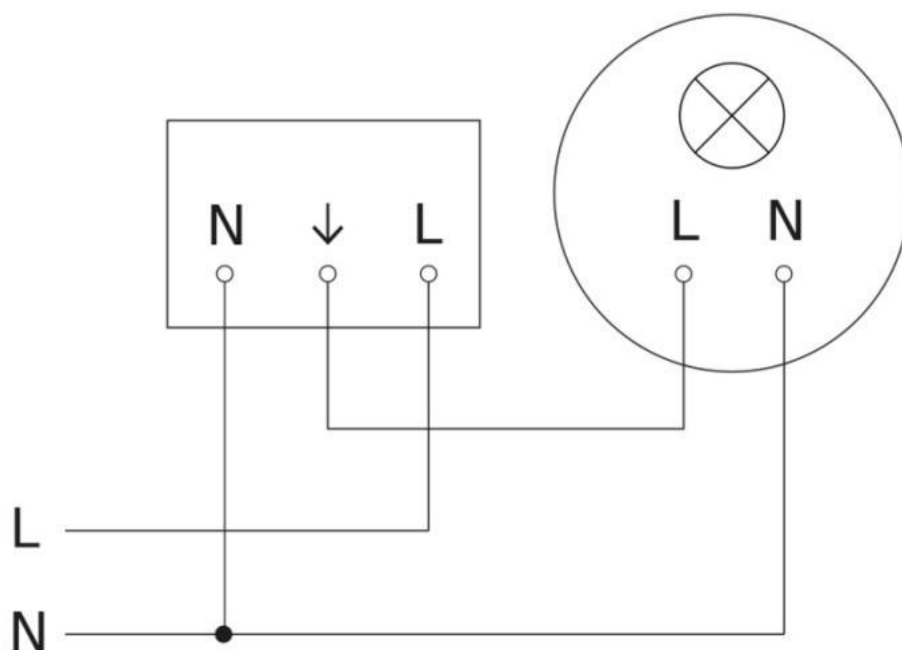
Possible mounting height: 2,00 m – 4,00 m

Orange: radial and tangential

Configuración y control

Tipo de Control:	On-Off	Potencia Máxima:	2000 W
Número Máx. Luminarias:	8	Potencia LED:	600 W
Entrada Auxiliar:	SÍ	Configuración:	BL*
Rango Luminosidad:	2 - 2000 lux	Rango Temporización:	5 s - 60 min
Interconexión Sensores:	SÍ	Tipo Interconexión:	BL

*P: Potenciómetros, SR: Smart Remote, BL: Bluetooth



Datos Logísticos

Peso Neto:	0,177 kg
------------	----------

EAN Producto:	8421053342626
---------------	---------------

Ancho Embalaje:	10,1 cm
-----------------	---------

Peso Bruto:	0,29 kg
-------------	---------

Alto Embalaje:	16,1 cm
----------------	---------

Profundo Embalaje:	14,31 cm
--------------------	----------