

# Luminaria industrial 816.41 CW General DALI

REF 81641338-785

Vista perspectiva Luminaria industrial 816.41 CW General DALI

## INFORMACIÓN BÁSICA

### DESCRIPCIÓN ILUMINACIÓN INTERIOR

Luminaria Industrial 816 de SIMON, redonda de 360(diam)x490 mm para instalación en Suspendido, con tecnología LED formada por múltiples LEDs de baja potencia, con distribución fotométrica General. Cuerpo fabricado en lámina de aluminio y pintado en Negro. Equipo electrónico incorporado en la luminaria, con control DALI, aislado del cuerpo óptico y de la temperatura que éste último genera. Lúmenes disponibles 20000 lm para CW y consumo total de la luminaria de 160 W (eficiencia del sistema real 125 lm/W). CRI>80. Instalable también en Suspendido mediante cadena (no incluido) i conectores IP68 incluidos mediante accesorio. Tensión de red 100-240 V 50/60Hz. Mantenimiento luminoso L70 >128.000 h a 25°C. y L90>. Dimensiones luminaria: 360(diam)x490 mm. IP 65. Altura mínima de instalación: . Peso de la luminaria 4,8 kg. Seguridad Fotobiológica: Grupo exento. Marcado CE.

### MODELO

Industrial luminaires

### ALCANCE

816

APLICACIONES


Iluminación general , Iluminación intensiva

CONTENIDO DEL EMBALAJE

1 unidad

## INFORMACIÓN TÉCNICA

ICONOS DE POTENCIA



CLASIFICACIÓN IK

8

FRECUENCIA (HZ)

50 - 60 Hz

IP

IP65

TEMPERATURA DE FUNCIONAMIENTO (°C)

-15 - 40 °C

ALIMENTACIÓN (V~)

100/240 V~

DIMENSIONES (MM)

360

PESO (KG)

3.6

## INFORMACIÓN LIGHTING


ICONOS DE LUZ DE COLOR



ICONOS DE MANTENIMIENTO



ICONOS DE ÓPTICA



CRI

80

TEMPERATURA DE COLOR (K)

5000 K

TIPO DE COLOR

CW

CONTROL

DALI

CLASE ELÉCTRICA

Tipo 1

L70 (°C)

128.000 h a 25°C

ÁNGULO DE APERTURA DEL HAZ DE LUZ (°C)

100°

EFICACIA LUMINOSA (LM/W)

125 lm/W

LÚMENES (LM)

20000 lm

ÓPTICA

General

CLASIFICACIÓN FOTOBIOLOGICA

Categoría exento

POTENCIA (W)


160 W

VIDA ÚTIL

50.000 h

## INSTALACIÓN Y MANTENIMIENTO

ICONOS DE INSTALACIÓN



TIPO DE INSTALACIÓN


Suspendido

TIPO DE CONEXIÓN DEL TERMINAL

A tornillo

## NORMATIVA

ICONOS DE NORMATIVA



GARANTÍA

5 años 50.000 h

NORMATIVA

CE + CLASS I + EAC

## INFORMACIÓN LOGÍSTICA

PESO NETO

4.8 KGM

PESO BRUTO

5.9 KGM

EAN PRODUCTO

8421053194676

EMBALAJE

1

ALTO EMBALAJE

190 MMT

ANCHO EMBALAJE

420 MMT

PROFUNDO EMBALAJE

420 MMT

VOLUMEN EMBALAJE

33516000 MMQ

PESO NETO

4.8 KGM

PESO BRUTO

5.9 KGM

EAN EMBALAJE

8421053194676