

# Proyector 640.32 Superficie WW CRI92 Spot Blanco

REF 64032030-293

Vista perspectiva Proyector 640.32 Superficie WW CRI92 Spot Blanco

## INFORMACIÓN BÁSICA

### DESCRIPCIÓN ILUMINACIÓN INTERIOR

Proyector 640.32 Superficie , de SIMON, con tecnología LED COB y reflector para una distribución fotométrica SPOT de 20°. Cuerpo fabricado en inyección de aluminio y pintado en Blanco. Reflector de aluminio de alta pureza y disipador pasivo fabricado en aluminio de alta transmitancia totalmente integrado en el cuerpo cilíndrico de la luminaria. Equipo electrónico incorporado en el interior de la luminaria, aislado del cuerpo óptico y de la temperatura que éste último genera. Lúmenes disponibles 650 lm para WW, y consumo total de la luminaria de 9 W (eficiencia del sistema real de 73 lm/W ). Índice de reproducción cromática CRI>92 . Mantenimiento luminoso L70 >100.000h a 25°C y L90>30.000H a 25°C. Seguridad fotobiológica: Categoría Exento Dimensiones de la luminaria:75mm de diámetro x 145,2mm de profundidad. Peso: 0.6 kg IP 20. Tensión de alimentación de 120-240V, 50-60Hz. Marcado CE.

### MODELO

Spotlights

### ALCANCE

640

#### APLICACIONES

Iluminación de acento , Iluminación general

## INFORMACIÓN TÉCNICA

#### ICONOS DE POTENCIA



#### FRECUENCIA (HZ)

50 - 60 Hz

#### IP

IP20

#### TEMPERATURA DE FUNCIONAMIENTO (°C)

35 °C máxima

#### ALIMENTACIÓN (V~)

120/240 V~

#### DIMENSIONES (MM)


145 x 75(ø)

#### PESO (KG)

0.6

## INFORMACIÓN LIGHTING

#### ICONOS DE LUZ DE COLOR



ICONOS DE MANTENIMIENTO



ICONOS DE ÓPTICA



CRI

92

TEMPERATURA DE COLOR (K)

3000 K

TIPO DE COLOR

WW

CONTROL

On/Off

CLASE ELÉCTRICA

tipo 1

L70 (°C)

100.000 h a 25° C

L90 (°C)

30.000 h a 25°C

EFICACIA LUMINOSA (LM/W)

73 lm/W

LÚMENES (LM)

650 lm

ÓPTICA

Spot

CLASIFICACIÓN FOTOBIOLOGICA

Categoría exento

POTENCIA (W)


9 W

VIDA ÚTIL

50.000 h

## INSTALACIÓN Y MANTENIMIENTO

ICONOS DE INSTALACIÓN



ALTERNATIVAS DE INSTALACIÓN


Suspendido

TIPO DE INSTALACIÓN

Superficie

## NORMATIVA

ICONOS DE NORMATIVA



GARANTÍA

5 años 50.000 h

NORMATIVA

CE + CLASS I + EAC

## INFORMACIÓN LOGÍSTICA

PESO NETO

0.5 KGM

PESO BRUTO

0.586 KGM

EAN PRODUCTO

8421053141229

EMBALAJE

1

ALTO EMBALAJE

100 MMT

ANCHO EMBALAJE

150 MMT

PROFUNDO EMBALAJE

200 MMT

VOLUMEN EMBALAJE

3000000 MMQ

PESO NETO

0.5 KGM

EAN EMBALAJE

8421053141229