

## Proyector 640.10 Empotrado WW CRI 80 Wide Flood Blanco

REF. 64010030-483



### INFORMACIÓN BÁSICA

#### DESCRIPCIÓN

Los proyectores para iluminación interior de Simon ofrecen unas características únicas, que se basan en la calidad, la funcionalidad y el alto rendimiento. Este es el proyector 640, con luces led de color cálido (WW), de tipo CRI 80 y una óptica WIDE FLOOD. Se debe instalar empotrado y es perfecto para la iluminación vertical y de efecto. Su acabado es en color blanco, ideal para combinar con cualquier decoración. El proyector es de categoría B y su temperatura del color es de 3000 k. Cuenta con 2500 lumens 30 W de potencia. Su fuente de alimentación es de 120-240 V y su frecuencia de 50/60 Hz. El control eléctrico del producto se realiza mediante el sencillo sistema de ON-OFF. Gracias a sus materiales de fabricación, que abogan por la innovación y la calidad, soporta temperaturas de hasta 35 grados de máxima. Sus dimensiones son 100 x 102 milímetros y el peso exacto de la luminaria del producto es de 1,4 kilos.

#### APLICACIÓN

Iluminación de acento, Iluminación general

#### CLASE ETIM

EC001744

## INFORMACIÓN TÉCNICA

### FRECUENCIA

50 - 60 Hz

### CLASIFICACIÓN IP

IP20

### RANGO DE TEMPERATURA DE FUNCIONAMIENTO (°C)

35 °C máxima

### ALIMENTACIÓN (V~)

120/240 V~

### TEMPERATURA DE COLOR (K)

3000 K

### CONTROL

On/Off

### CRI

80.00

### DIRECCIONAL

Sí

### DRIVER INCLUIDO

Sí

### CLASE ELÉCTRICA

Tipo 1

### L70 (°C)

100.000 h a 25° C

### L90 (°C)

30.000 h a 25°C

### TIPO DE COLOR

WW

### EFICIENCIA LUMINOSA (LM/W)

84 lm/W

### LÚMENES (LM)

2500 lm

### LÚMENES/W

2500 lm/30W

### ÓPTICAS

Wide Flood

### CLASIFICACIÓN FOTOBIOLOGICA

Categoría exento

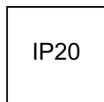
### POTENCIA (W)

30 W

### VIDA ÚTIL

50.000 h

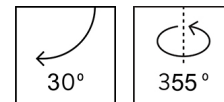
### PROTECTION ICONS



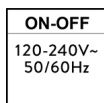
### COLOUR LIGHT ICONS



### ROTATION ICONS



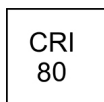
### POWER ICONS



### MAINTENANCE ICONS



### CHROMATICS CRI ICONS



### OPTICS ICONS

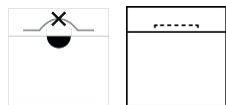


## INSTALACIÓN Y MANTENIMIENTO

### TIPO DE INSTALACIÓN

Empotrar

### INSTALLATIONS ICONS



## NORMATIVA

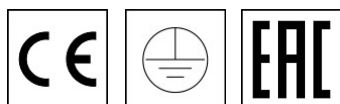
### GARANTÍA

5 años 50.000 h

### REGULACIONES

Dir. 2014/35/UE LVD | Dir. 2014/30/UE EMC | Dir. 2011/65/UE RoHS + post. mod. | Dir. 2009/125/EC ErP (Reg. UE 2019/2015) | Dir. 2009/125/EC ErP (Reg. UE 2019/2020) | EN IEC 55015:2019 | EN IEC 55015:2019 A11:2020 | EN 60598-2-1:1989 | EN 60598-2-2:2012 | EN IEC 61000-3-2:2019 | EN IEC 61000-3-2:2019 A1:2021 | EN 61000-3-3:2013 | EN 61000-3-3:2013 A1:2019 | EN 61000-3-3:2013 A2:2021 | EN 61547:2009 | EN 62493:2015 | EN 62717:2017 | EN 62717:2017 A2:2019 | EN IEC 63000:2018

### REGULATIONS ICONS



## INFORMACIÓN LOGÍSTICA

CÓDIGO EAN UNITARIO 8421053138069	UNIDAD DE PESO EMBALAJE UNITARIO KGM	VOLUMEN EMBALAJE 8000000.00
ALTURA EMBALAJE UNITARIO 0.00	EAN EMBALAJE 8421053138069	UNIDAD DE VOLUMEN EMBALAJE MMQ
ANCHO EMBALAJE UNITARIO 0.00	UDS. CONTENIDAS EMBALAJE 1	PESO BRUTO EMBALAJE 0.00
LONGITUD EMBALAJE UNITARIO 0.00	ALTURA EMBALAJE 160.00	PESO NETO EMBALAJE 1.18
VOLUMEN EMBALAJE UNITARIO 0.00	ANCHO EMBALAJE 200.00	UNIDAD DE PESO EMBALAJE KGM
PESO BRUTO EMBALAJE UNITARIO 1.40	LONGITUD EMBALAJE 250.00	
PESO NETO DEL PRODUCTO 1.18	UNIDAD DE MEDIDA EMBALAJE MMT	