

## Proyector POINT 56 Carril 2700K Wide Flood DALI Negro

REF 92062313-288



### INFORMACION BASICA

#### DESCRIPCIÓN ILUMINACIÓN INTERIOR

Proyector de la familia POINT de SIMON desarrollado para una eficaz iluminación puntual o uniforme en espacios comerciales, escaparatismo, hoteles, galerías y otros espacios de interior. Cuerpo fabricado en aluminio inyectado y con acabados en negro RAL 9005. Con una óptica Wide flood de 46º y su excelente reproducción cromática ofrece una gran calidad lumínica, además de ser precisa en la obtención del efecto buscado gracias a su sistema de regulación. Permite una orientación de 360º en el eje vertical y 180º en el eje horizontal. Utiliza una potencia de 21W. Se incluye la lámpara con una temperatura de color de 2700K con un CRI 90. La luminaria va equipada con un equipo electrónico DALI integrado y alimentado a una tensión de 220/240V. Instalación a carril. Modelo POINT 56.

## CONCEPTO FAMILIA ILUMINACIÓN INTERIOR

Point es precisión focalizada, una luminaria diseñada para dar protagonismo a cualquier objeto o espacio. Point puede funcionar solo o en grupo, dando forma al espacio y resaltando los detalles a través de un meticuloso haz de luz sobre las superficies. Aun así, Point pasa desapercibido en su definición; un proyector minimalista que da protagonismo a través de la iluminación.

## MODELO

POINT 56

## DISEÑADOR

Simon

## APLICACIONES

Domestic , Office , Retail , Hotel , Contract

## MATERIAL DEL CUERPO

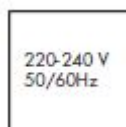
Aluminio inyectado

## CONTENIDO DEL EMBALAJE

1 unidad

## INFORMACION TECNICA

### ICONOS DE POTENCIA



### FRECUENCIA (HZ)

50 - 60 Hz

### IP

IP20

TEMPERATURA DE FUNCIONAMIENTO (°C)

0 - 35 °C

ALIMENTACIÓN (V~)

220/240 V~

DIMENSIONES (MM)

Ø55mm; h:145mm

GRADOS DE ORIENTACIÓN (°C)

Horizontal 360°, Vertical 180°

PESO (KG)

0.62

## INFORMACIÓN LIGHTING

ICONOS DE LUZ DE COLOR



ICONOS DE REGULACIÓN DE LA LUZ



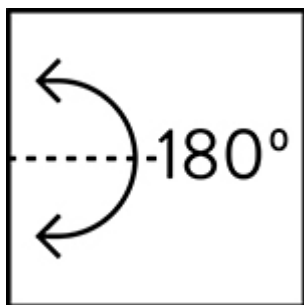
ICONOS DE MANTENIMIENTO



ICONOS DE ÓPTICA



ICONOS DE ROTACIÓN



CRI

90

NÚMERO DE LUMINARIAS

1

TEMPERATURA DE COLOR (K)

2700 K

TIPO DE COLOR

WW

CONTROL

DALI

CLASE ELÉCTRICA

II

## EFICIENCIA ENERGÉTICA

A+

L70 (°C)

150000h a 25°C

L90 (°C)

40000h a 25°C

## EFICACIA LUMINOSA (LM/W)

Hasta 79 lm/W

## LÚMENES (LM)

1320 lm

## PASOS MACADAM

<3 Step MacAdam

## ÓPTICA

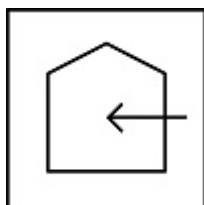
Wide Flood 46°

## POTENCIA (W)

21 W

## INSTALACIÓN Y MANTENIMIENTO

### ICONOS DE INSTALACIÓN



## TIPO DE INSTALACIÓN

Carril

## NORMATIVA

### ICONOS DE NORMATIVA



### GARANTÍA

5 años

## INFORMACIÓN LOGÍSTICA

### PESO NETO

0.62 KGM

### PESO BRUTO

0.8 KGM

### EAN PRODUCTO

8436547052660

### EMBALAJE

1

### ALTO EMBALAJE

83 MMT

ANCHO EMBALAJE

180 MMT

PROFUNDO EMBALAJE

298 MMT

VOLUMEN EMBALAJE

4452120 MMQ

PESO NETO

0.62 KGM

PESO BRUTO

0.68 KGM

EAN EMBALAJE

8436547052660